



暨南大学问卷系统试运行宣讲会

暨南大学网络与教育技术中心

2020年7月9日



目录

contents

01

系统介绍

02

使用流程介绍

03

常见问题答

04

下一阶段计划

05

演示



亮点



暨南大学
JINAN UNIVERSITY



暨南大学本地化部署

- ✓ 区别于第三方云服务平台，系统和数据都在暨南大学校内。
- ✓ JNU.edu.cn官方域名，暨大特色元素问卷风格。




集成暨南大学帐号

- ✓ 支持暨南统一身份认证，
- ✓ 可限制只面向本校人员开放。



集成暨南大学数据

- ✓ 支持暨南统一身份认证，
- ✓ 可限制只面向本校人员开放。




支持微信免认证登录

- ✓ 已绑定“暨南大学服务号”
师生用户可以微信扫码或微信内打开问卷地址即可进入问卷



满足校内多种应用场景， 持续迭代



免费



项目介绍

项目背景

问卷调查是高校最常见的应用场景之一,问卷系统是一个在线表单工具,可用于收集和管理日常工作中的数据,提升工作效率。问卷调查是采集相关信息的有效途径之一。问卷系统能有效的提交问卷调查效率,保证数据信息的安全。

研发进度

调研及设计

项目启动

设计、研发

上线试运行

优化,迭代

完善

3-4月

5月

6月

7月

8月

9月

2020

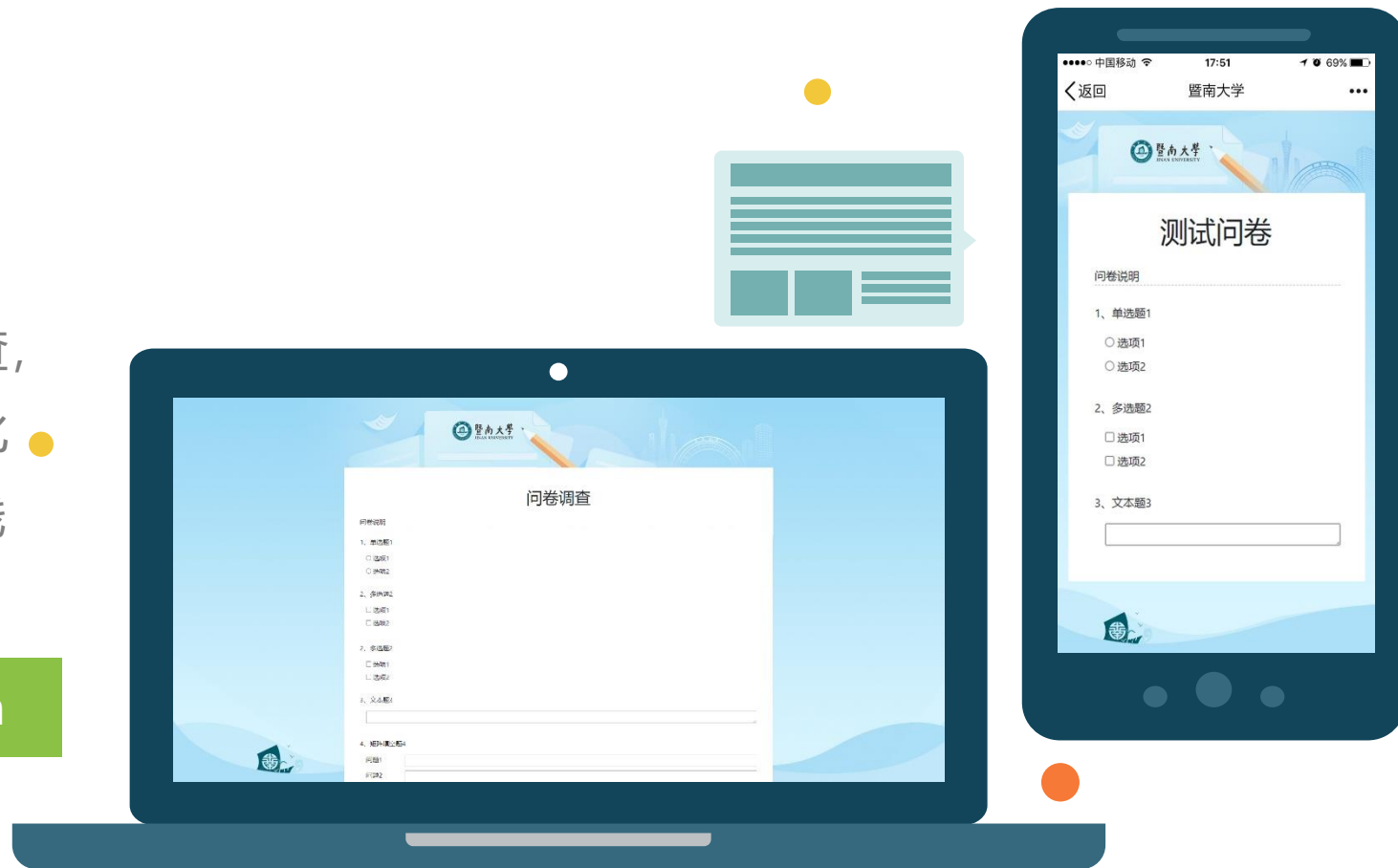




试运行版本

为进一步方便校内各单位使用问卷调查，网络与教育技术中心组织研发了本地化的企业级问卷系统，于2020年7月上线试运行，面向全校提供服务。

访问地址 <https://survey.jnu.edu.cn>



支持认证登录访问问卷



支持密码校验访问问卷



支持匿名访问问卷



支持pc/移动端访问问卷



支持数据统计



使用问卷系统的流程





第一步：访问系统，登录，点击页面的新建问卷按钮，开始创建第一份问卷

问卷系统地址：survey.jnu.edu.cn

The image displays two overlapping browser windows. The background window shows the Jinan University unified identity authentication platform. The foreground window shows the 'My Questionnaires' page of the survey system.

Background Window (Login Page):

- URL: <https://cas.jnu.edu.cn/cas/login?service=https%3A%2F%2Fsurvey.jnu.edu.cn%2Fcas>
- Page Title: 暨南大学统一身份认证平台
- Navigation: 网上服务大厅 (ehall.jnu.edu.cn)
- Form Fields: JNUID (人事编号或学号), 密码
- Buttons: 登录, 登录说明, 忘记密码?

Foreground Window (My Questionnaires Page):

- URL: <https://survey.jnu.edu.cn/?#/QNR>
- Page Title: 我的问卷 - 暨南大学调查问卷系统
- Breadcrumbs: 问卷系统 / 问卷管理 / 我的问卷
- Primary Action: 新建问卷 (New Questionnaire)



第二步：进入设计界面编写问卷，完成编写后，点击绿色按钮，发布问卷

测试

标题区域

问卷说明

问卷说明区域

1、单选题1

选项1

选项2

2、多选题2

选项1

选项2

允许填空 删除

+

+

↑

问卷区域

添加题目

单选题

多选题

下拉题

文本题

矩阵填空

数值题

文件上传

填表人员信息

题目类型区域

设置

保存

发布

问卷设置、发布区域

修改标题，添加问卷说明



- ◆ 修改标题：点击后支持修改标题

标题

- ◆ 添加问卷说明：点击后支持添加问卷说明

问卷说明支持通过富文本编辑按钮插入图片，表格等。

富文本编辑

问卷说明

文件 编辑 插入 视图 格式 表格

上传图片

B I U S E E L X x² <> (i)

— [List] [Link] [Image] [Eye] [Bookmark] [Undo] [Redo] [Text Color]

问卷说明

P

确定





添加题目

◆ 目前支持的题目类型：单选题，多选题，文本题等

添加题目

单选题

多选题

下拉题

文本题

矩阵填空

数值题

文件上传

填表人员信息

设置是否为必填项



2、单选题2

设置题目跳转逻辑



选项1

点击添加题目下的【单选题/多选题/文本题】等，点击[单选题2/选项1/选项2]可以修改文字。

删除题目按钮



选项2

选项3



允许填空

删除

增加题目的选项



拖动，上移，下移调整顺序



调整题目顺序



拖动，上移，下移调整顺序



这个图标表示拖曳按钮，支持通过拖动调整题目顺序。



这个图标表示下移按钮，点击后调整题目顺序，下移。



这个图标表示上移按钮，点击后调整题目顺序，上移。

编辑题目逻辑



逻辑设置



添加逻辑



逻辑设置



如果本题回答

请选择选项

则

跳转

请选择选项

删除

添加逻辑

跳转

显示

取消

确定

进入逻辑设置界面，点击[添加逻辑]按钮，可设置选择[选项1]跳转到[题目1]，或者选择[选项1]显示[题目2]等。

设置问卷



- ◆ 支持设置允许匿名答卷、允许重复作答、设定密码、设定收集份数、设定问卷结束时间等



问卷设置

允许匿名答卷

允许重复作答

设定密码

* 密码

0/9

设定收集份数

* 收集份数

设定问卷开始时间

开始时间

⌚ 选择日期时间

设定问卷结束时间

结束时间


⌚ 选择日期时间

确定

- 默认是需要认证才能答卷；勾上的话为允许匿名答卷，即发布的问卷不需要登录认证。
- 默认不允许重复答题
- 支持设置9位纯数字的密码
- 支持设定收集的份数
- 支持设定问卷开始的时间
- 支持设定问卷结束的时间



第三步：发布后在列表的【收集】栏目中将生成唯一的一个访问链接和二维码，可将该链接或二维码发送给受访者回答



问卷系统 / 问卷管理 / 数据收集

测试

停止收集

状态: 收集中 收集份数: 0 份

发布时间: 2020-07-09 11:34:37



答卷地址

复制下面的问卷链接到QQ, Email等工具中直接发给被用户

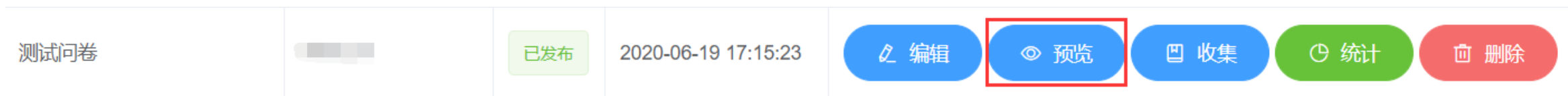
<https://survey.jnu.edu.cn/>

复制链接

打开



在问卷列表页，点击[预览]按钮，对所发布的问卷进行预览测试。支持校验逻辑判断，提交，测试作答等。



进入预览问卷页面，[测试作答]勾上，就可以测试提交。
(测试作答提交的数据提计入统计中)



第四步：进入统计结果页面查看收到的数据，点击导出按钮可以下载数据和报表

测试问卷 [模糊] 已发布 2020-06-19 17:15:23 [编辑] [预览] [收集] [统计] [删除]

问卷系统 / 问卷管理 / 统计

统计图表 原始数据

测试问卷


状态: 收集中 收集份数: 1份

停止收集

发布时间: 2020-06-26 16:44:00

刷新

1、单选题1



饼图

选项3 选项1



统计图表 原始数据

刷新 导出Excel

| JNUID | 开始答题时间 | 结束答题时间 | 单选题1 | 单行文本题3 | 多选题2 | 短问 |
|-------|---------------------|---------------------|------|--------|------|----|
| [模糊] | 2020-06-24 15:36:58 | 2020-06-24 15:37:11 | 选项2 | | | |



问卷示例展示



1

密码: 123456

示例1-需要**密码**才能访问的问卷

问卷示例1-需要密码才能访问的问卷

问卷说明

1、填表人员信息1

JNUID

姓名

单位

手机号

2、单选题2

选项1

选项2

3、多选题3

选项1



3

示例3-**开放型**问卷, 匿名

问卷示例3-匿名, 开放型问卷

问卷说明

1、填表人员信息1

JNUID

姓名

单位

手机号

2、单选题2

选项1

选项2

3、多选题3

选项1



2

示例2-需要**认证**才能访问的问卷

问卷示例2-需要认证才能访问的问卷

问卷说明

1、填表人员信息1

JNUID

姓名

单位

手机号

2、单选题2

选项1

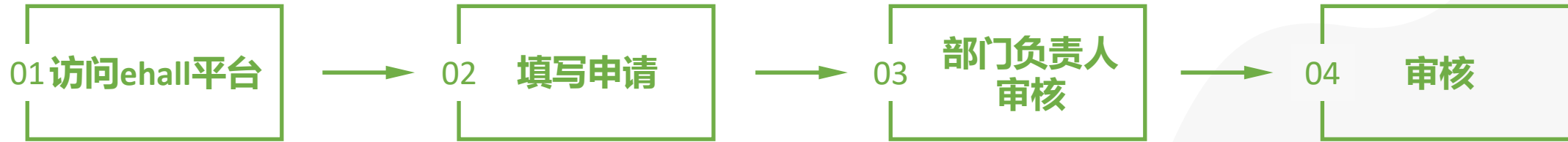
选项2

3、多选题3

选项1



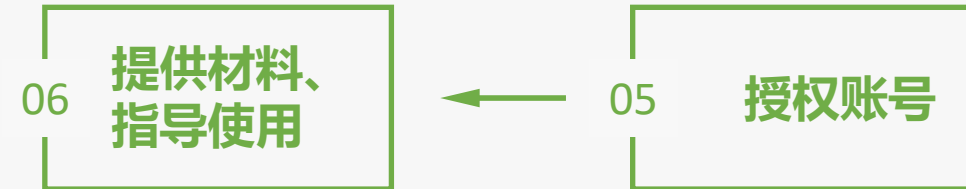
申请流程



访问网上服务大厅
<https://ehall.jnu.edu.cn>

填写**暨南大学问卷系统管理员信息登记表**

网络中心审核



提供文档材料
(问卷系统用户手册)



常见问题



问卷系统地址：survey.jnu.edu.cn

1. 目前支持的题目类型

单选题、多选题、文本题、矩阵填空题、填表人员信息、上传附件题、数值题等

2. 如何申请权限？

网上服务大厅填写《问卷系统管理员登记表》表申请

3. 我有更好的建议，我有新的需求，如何反馈？

访问 <https://survey.jnu.edu.cn/wj/0b7423136e214479a76482a3f53c30a3> 提交建议

4. 系统登录或使用过程中遇到问题，怎么办？

请加入问卷系统交流QQ群（群号 444197781），以便沟通。

5. 系统登录的账号密码是什么？

系统集成学校统一身份认证，请使用统一身份认证账号密码登录

6. 使用什么浏览器访问系统？

为了您有更好的体验，建议采用IE9或以上、360浏览器、谷歌浏览器等；



暨南大学问卷系统优化
建议征集



群名称：JNU问卷系统交流群
群号：444197781



下一阶段计划



1.支持更多场景应用需求：如投票



2.支持更多题型，如手绘签名



3.设置个人中心，支持查看本人的答题统计



4.支持邀请作答和反馈消息的推送



5.增加进度条



6.支持自动加载历史填写数据

.....





系统演示



暨南大学
JINAN UNIVERSITY

系统演示

访问地址 <https://survey.jnu.edu.cn>